




Муниципальное бюджетное дошкольное образовательное учреждение
«Детский сад № 96»

*Дополнительная общеобразовательная программа
«Школа Азбуки»
Отчёт за февраль 2024 года*

*Педагог дополнительного образования:
Ольга Юрьевна Иванова*

*Каменск – Уральский городской округ,
2024*



Обучение детей грамоте детей 5 – 6 лет (группы № 4, 5, 9,11)

Темы февраля:

№ п/п	Тема
1	Читаем слоги с изученными звуками.
1	Графический диктант. Чтение слов.
1	Звук [Ж]. Буквы «Ж,ж».
1	Звуки [Ж - Ш]. Буквы «Ж» и «Ш».
1	Фонетический разбор слов. Звуковые схемы слов. Чтение слов и фраз.
1	Чтение слов. Слова, похожие по смыслу (синонимы).
1	Звуко - буквенный анализ слов. Чтение слов.

Образцы заданий для детей 5 – 6 лет

Буквы Ж, ж
 ! Согласный звук [ж] обозначается буквой Ж, ж.
 На что похожа буква Ж? Построй её из пальцев рук.

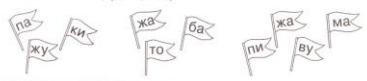
1. Первую букву Ж обведи по контуру. На вторую нанеси штриховку по образцу. Третью букву Ж раскрась.

2. Напечатай буквы Ж, ж.

3. Назови картинки. Выдели из каждого слова слог со звуком [ж]. Запиши их. (Жу-баба — жу-баба; Жук — жук; Жук — жу-баба; Жук — жу-баба)



4. Прочитай слоги. Убери в каждой группе лишние слоги так, чтобы получились слова. Запиши их. (Жук, мой, лизать)



Звуки [ж] - [з], буквы Ж - З

1. Назови картинки. Слово, которое обозначает звук [ж], подчеркни. В названии каких предметов есть звук [з]? Звук [з] проводи дорожку от картинок к соответствующим буквам. Назови предметы, о которых говорит «железная», «железные», «железные». На какое слово предмет не оказался? (Железные)



2. Назови картинки. (Жук, зонт, зонт, жук, зонт, жук) Запиши сначала слова со звуком [ж], а затем со звуком [з].



Ж _____
 З _____

Буквы Ш, ш
 ! Согласный звук [ш] обозначается буквой Ш, ш.
 На что похоже буква Ш? Построй её из пальцев рук.

1. Первую букву Ш обведи по контуру. На вторую нанеси штриховку по образцу. Третью букву Ш раскрась.

2. Напечатай буквы Ш, ш.

3. Назови картинки. (Шахматы, мышь, шапка) Выпиши в каждое слово пропущенные буквы.



□ ХМАТЫ Мы □ НОК □ БА

4. Назови картинки. (Шапка, губы) Запиши первый звук в каждом слове на звук [ш]. Запиши слова, которые у тебя получились.



Задания на различение звуков и букв



ЗОНТ



ЖИРАФ

Задание на слогораздел

Как проходили занятия



Выкладывание букв из разных материалов

Обучение детей грамоте детей 5 – 6 лет (группы № 4, 5, 9,11)



**Выкладывание слов из 2 – х
слогов (касса букв)**

**Упражнение на развитие
мелкой моторики
«Укрась рисунок»**

Изготовление открыток к 23 февраля



Обучение грамоте детей 6 – 7 лет (группы № 6,12)


Темы февраля:

№ п/п	Темы
1	Грамматическая сказка о жи-ши. Согласные ж и ш.
1	Грамматическая сказка о ча-ща.
1	Грамматическая сказка о чу-щу.
1	Чтение текстов. Повторение: Ударение. Деление на слоги. Письмо.
1	Чтение текстов. Повторение мягкости- твёрдости согласных.
1	Чтение текстов. Повторение всегда звонких звуков.
1	Тематическое занятие к дню защитника Отечества.
1	Слогораздел. Повторение всегда мягких звуков.

Образцы заданий для детей 6 - 7 лет




ВЕЛОСИПЕД



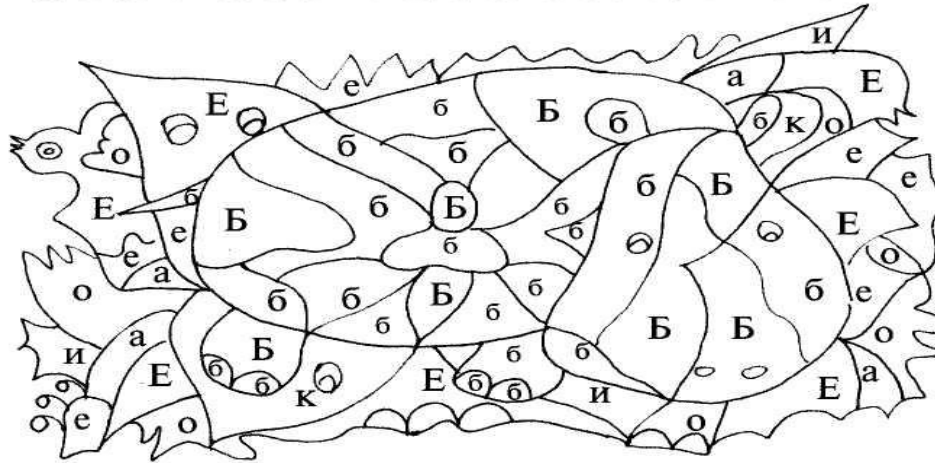
ЯБЛОКО



ТЮЛЬПАН



БЕГЕМОТ



Ла-душ-ки, ла-душ-ки,
Ис-пек-ли о-ла-душ-ки.
На ок-но по-ста-ви-ли,
Ос-ты-вать о-ста-ви-ли.
Ос-ты-нут, по-е-дим
И во-ро-быш-кам да-дим.
Во-ро-быш-ки се-ли,
Все о-ладь-и съе-ли.
Кыш, кыш — по-ле-те-ли!
На го-лов-ку се-ли!

Как проходили занятия



**Повторение тем: слогораздел,
ударение, схема слова,
предложение.**

Изготовление открыток к 23 февраля



Акция «Напиши письмо солдату»



СВЕРА ЛОВСКАЯ ОБЛАСТЬ,
КАМЕНСКО-УРАЛЬСКИЙ
ДЕТСКИЙ САД №96.
ОТ АДАА РЕВОЙДЕРЫ.





Муниципальное бюджетное дошкольное образовательное учреждение
«Детский сад № 96»

*Дополнительная общеобразовательная программа
«Школа Азбуки»*

Фотоотчёт за февраль 2024 года

*Педагог дополнительного образования:
Ольга Юрьевна Иванова*

*Каменск – Уральский городской округ,
2024*

